

PERSBERICHT

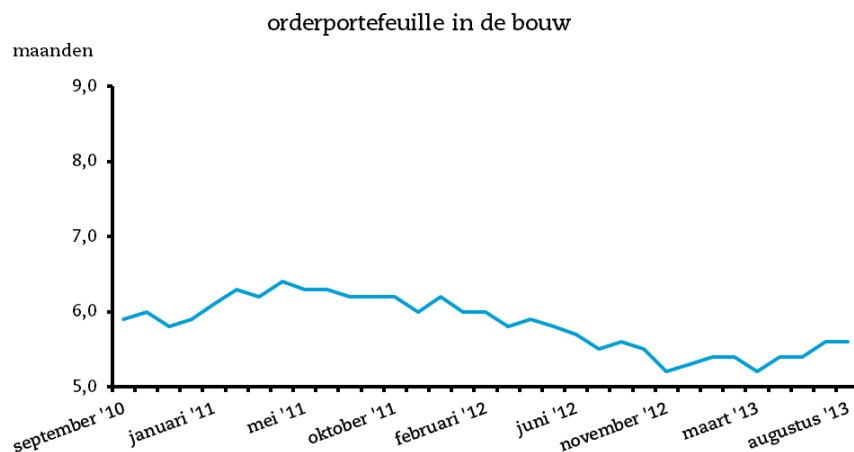
Nummer DH-69
Datum 30 september 2013
Inlichtingen bij Daan Holtackers
t (020) 583 19 26
dholtackers@eib.nl

Contact
Basisweg 10
1043 AP Amsterdam
Postbus 58248
1040 HE Amsterdam
t (020) 583 19 00
f (020) 583 19 99
eib@eib.nl
www.eib.nl

Orderportefeuille bouw stabiel

In augustus zijn de orderportefeuilles in de gehele bouw stabiel gebleven ten opzichte van vóór de bouwvak. Net als in juni is de werkvoorraad van de bouw uitgekomen op 5,6 maanden (zie Figuur 1).

Figuur 1 Omvang van de orderportefeuille in de gehele bouw, september 2010 – augustus 2013

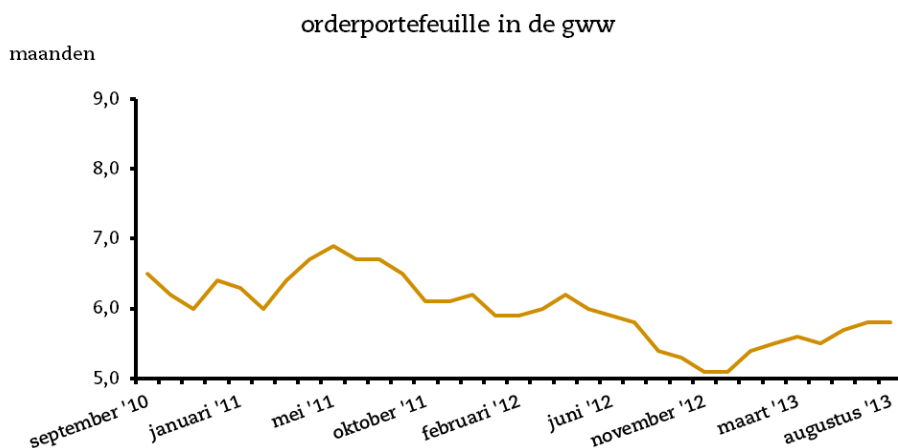
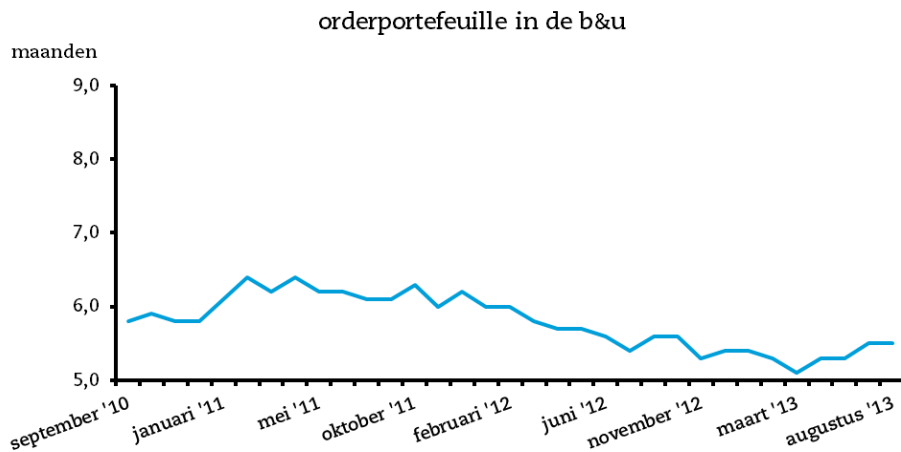


Bron: EIB

De orderportefeuille in de burgerlijke en utiliteitsbouw is in augustus met 5,5 maanden op hetzelfde niveau gebleven als in juni. In de woningbouw is de werkvoorraad met een tiende maand gestegen naar 5,5 maanden, terwijl deze in de utiliteitsbouw met een tiende maand is gedaald naar 5,6 maanden.

Ook in de grond-, water- en wegenbouw is de orderportefeuille in augustus op hetzelfde niveau gebleven als in juni; in deze sector bedraagt de werkvoorraad 5,8 maanden. In de wegenbouw is de werkvoorraad met 5,8 maanden gelijk gebleven, terwijl deze in de grond- en waterbouw met een tiende maand is toegenomen tot 6,7 maanden (zie Figuur 2).

Figuur 2 Omvang van de orderportefeuille in de burgerlijke en utiliteitsbouw (boven) en in de grond-, water- en wegebouw (onder), september 2010 – augustus 2013



Bron: EIB

Bijna vier van de tien bouwbedrijven ondervinden stagnatie in onderhanden werk vanwege onvoldoende orders. Van de b&u-bedrijven geven ruim vier van de tien aan dat zij onvoldoende orders hebben ontvangen, terwijl bij de gww-bedrijven een op de vijf hierdoor stagnatie in onderhanden werk ervaart. De helft van de bedrijven beoordeelt hun huidige orderpositie als klein en één van de drie bedrijven verwacht een krimp van het personeelsbestand. Negen van de tien bouwbedrijven verwachten dat hun prijzen niet zullen veranderen. Zie Tabel 1 voor een uitgebreid overzicht van de uitkomsten.

Contact
 Basisweg 10
 1043 AP Amsterdam
 Postbus 58248
 1040 HE Amsterdam
 t (020) 583 19 00
 f (020) 583 19 99
 eib@eib.nl
 www.eib.nl
Pagina
 2

Tabel 1 Gedetailleerde uitkomsten van de conjunctuurtest voor de bouw in totaal, voor de B&U (met deelsectoren) en voor de GWW (met deelsectoren)

		Totaal	B&U	woning- bouw	utiliteits- bouw	GWW	wegen- bouw	grond- en water- bouw
Bedrijvigheid ¹⁾	+	8	7	5	9	12	12	12
	=	63	62	63	62	67	64	69
	-	29	31	32	29	21	24	19
Onderhanden werk ²⁾	+	6	3	3	3	15	17	13
	=	46	39	33	45	67	67	68
	-	48	58	64	52	18	16	19
Orderportefeuille		5,6	5,5	5,5	5,6	5,8	4,8	6,7
Geen stagnatie		55	47	47	47	80	82	79
Stagnatie vanwege:								
- te weinig orders		37	42	43	42	18	17	17
- weerssituatie		0	1	0	1	0	0	0
- personeel		0	0	0	0	0	0	0
- materiaal		0	1	1	1	0	0	0
- financiën		1	1	2	1	0	0	0
- onderaannemers		1	1	0	1	0	0	0
- overige redenen		6	7	7	7	2	1	3
Verwachte personeels- bezetting ¹⁾	+	4	3	3	3	8	4	11
	=	63	58	53	65	76	81	72
	-	33	39	44	32	16	15	17
Verwachte prijs- ontwikkeling ¹⁾	+	3	2	2	3	6	6	7
	=	89	90	89	89	88	88	86
	-	8	8	9	8	6	6	7

1) + toename, = geen verandering, - afname

2) + groot, = normaal, - klein

Bron: EIB

Dit blijkt uit de conjunctuurmeting in de bouwnijverheid van september 2013 van het Economisch Instituut voor de Bouw. Deze meting wordt uitgevoerd in opdracht van de Europese Commissie. Aan de conjunctuurmeting verlenen ruim 400 hoofdaannemingsbedrijven met meer dan tien personeelsleden hun medewerking.