

PERSBERICHT

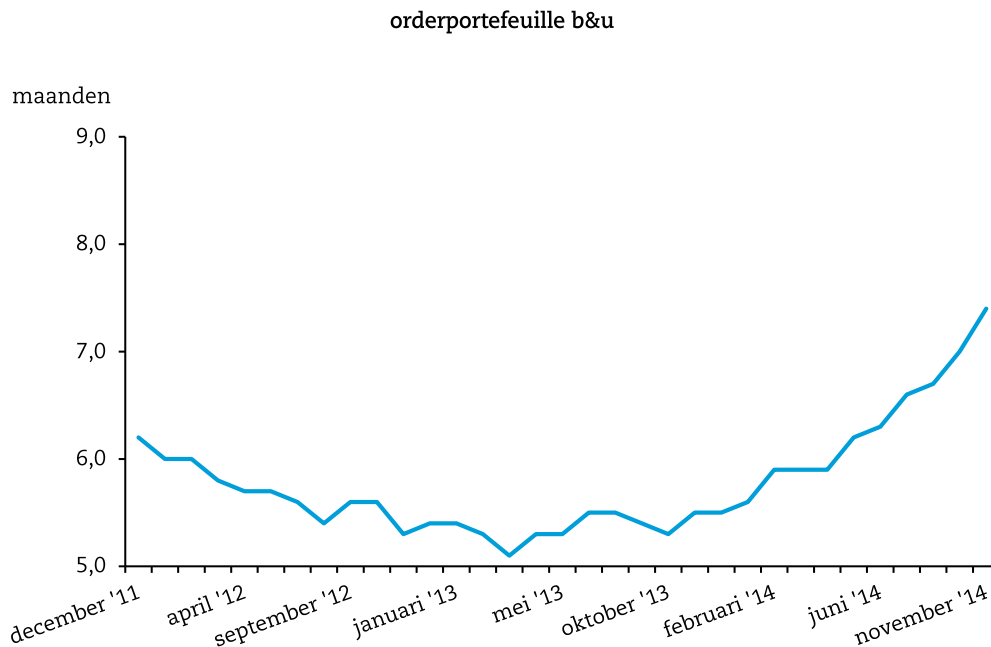
Nummer MK-86
Datum 19 januari 2015
Inlichtingen bij Martin Koning
(020) 205 16 00
mkoning@eib.nl

Contact
Koninginneweg 20
1075 CX Amsterdam
t (020) 205 16 00
eib@eib.nl
www.eib.nl

Sterke groei in orderportefeuille b&u zet door

In november nam de totale orderportefeuille in de burgerlijke en utiliteitsbouw met vier tiende maand toe tot 7,4 maanden. Vanaf het begin van 2014 is deze orderportefeuille in de b&u inmiddels met bijna 2 maanden toegenomen. De orderportefeuille in de woningbouw nam met vier tiende maand toe tot 7,6 maanden. In de utiliteitsbouw steeg de orderportefeuille met drie tiende maand naar 7,1 maanden. Deze toename is geconcentreerd bij enkele grote bedrijven. De groeiende orderportefeuilles zijn in lijn met de toegenomen aantallen verleende vergunningen die zich nu gaan vertalen in de werkvoorraad van bouwbedrijven.

Figuur 1 Omvang van de orderportefeuille in de b&u, november 2011 - december 2014



Bron: EIB

In de grond-, water- en wegenbouw is de orderportefeuille in november met een halve maand gedaald naar 5,4 maanden. In de wegenbouw daalde de werkvoorraad met zes tiende maand tot 4,8 maanden. De orderportefeuille in de grond- en waterbouw daalde met 4 tiende maand naar 6,1 maanden. De opleving in de orderportefeuilles van de gww, die al in het begin van 2013 inzette, is daarmee vanaf de zomer 2014 voor een groot deel weer teniet gedaan.

In de gehele bouw is de orderportefeuille in november per saldo met twee tiende maand toegenomen tot 6,9 maanden.

Van de bouwbedrijven geeft ongeveer twee derde aan geen stagnatie in onderhanden werk te ondervinden. Drie van de tien bedrijven ondervinden in de bouw stagnatie als gevolg van onvoldoende orders. Ruim de helft van de bedrijven beoordeelt hun huidige orderpositie als normaal, terwijl ruim een derde deze als klein beoordeelt. Zeven van de tien bedrijven verwacht geen verandering van de personeelsbezetting, terwijl een kwart van de bedrijven een krimp van het personeelsbestand verwacht. Zie tabel 1 voor een uitgebreid overzicht van de uitkomsten.

Dit blijkt uit de conjunctuurmeting in de bouwnijverheid van december 2014 van het Economisch Instituut voor de Bouw. Deze meting wordt uitgevoerd in opdracht van de Europese Commissie. Aan de conjunctuurmeting verlenen ruim 400 hoofdaannemingsbedrijven met meer dan tien personeelsleden hun medewerking.

Contact

Koninginneweg 20
1075 CX Amsterdam
t (020) 205 16 00

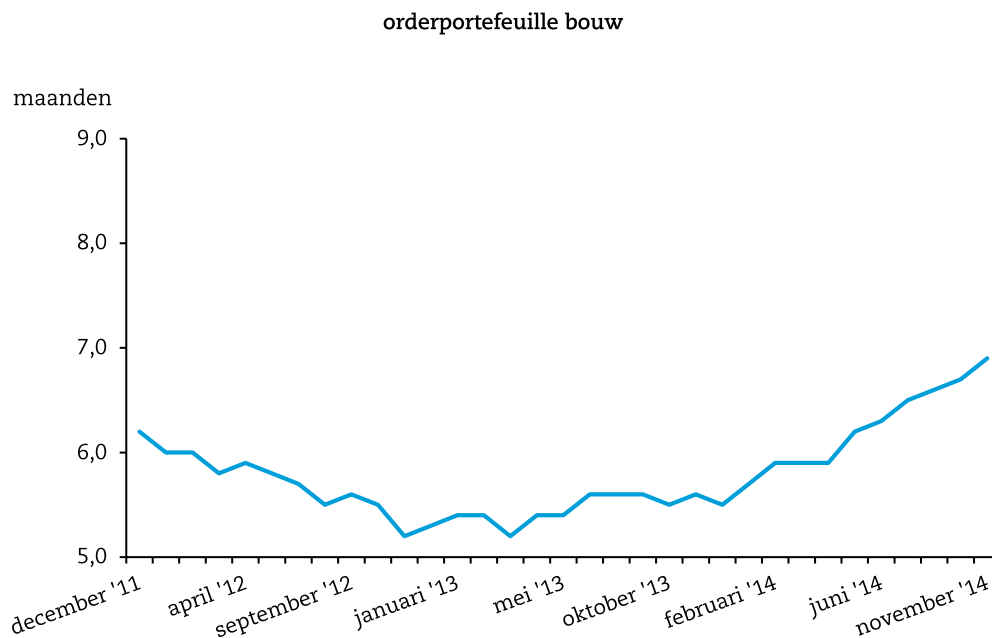
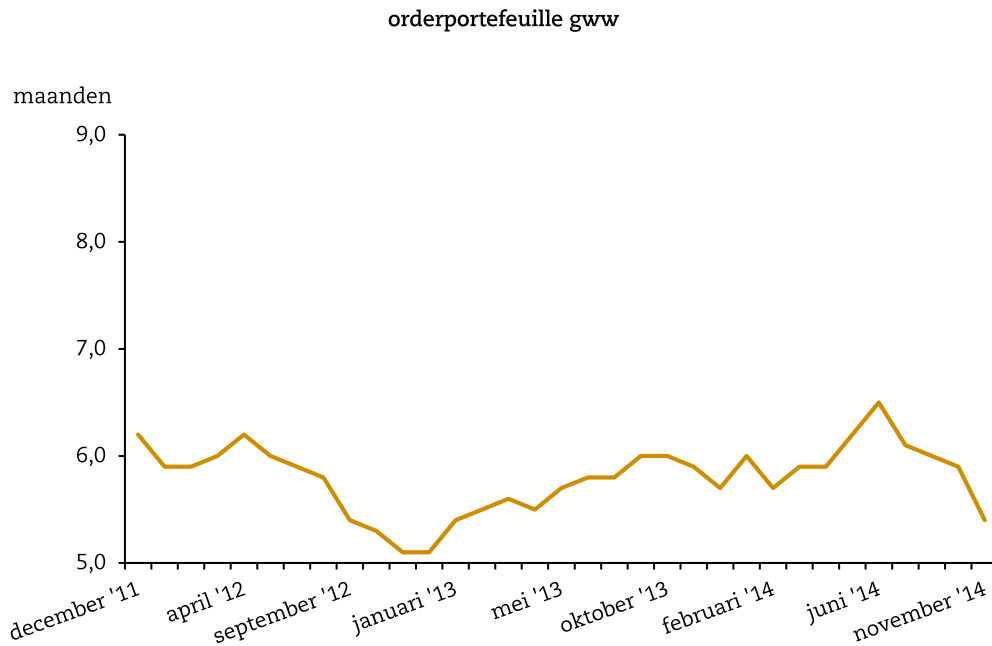
eib@eib.nl
www.eib.nl

Pagina
2



Figuur 2 Omvang van de orderportefeuille in de gww en bouw, november 2011 - december 2014

Contact
Koninginneweg 20
1075 CX Amsterdam
t (020) 205 16 00
eib@eib.nl
www.eib.nl
Pagina
3



Bron: EIB

Tabel 1 Gedetailleerde uitkomsten van de conjunctuurtest voor de bouw in totaal, voor de B&U (met deelsectoren) en voor de GWW (met deelsectoren)

		Totaal	B&U	woning- bouw	utiliteits- bouw	GWW	wegen- bouw	grond- en water- bouw
Bedrijvigheid ¹⁾	+	22	23	24	21	18	22	14
	=	64	63	64	61	69	68	69
	-	14	14	11	18	13	10	17
Onderhanden werk ²⁾	+	9	11	8	16	4	5	3
	=	57	52	59	43	71	76	66
	-	34	37	33	42	25	20	31
Orderportefeuille		6,9	7,4	7,6	7,1	5,4	4,8	6,1
Geen stagnatie		65	62	71	50	72	69	74
Stagnatie vanwege:								
- te weinig orders		31	34	24	47	23	22	24
- weersituatie		1	1	1	0	4	6	1
- personeel		0	0	0	0	0	0	0
- materiaal		0	0	0	0	0	0	0
- financiën		1	1	2	1	1	1	0
- onderaannemers		0	0	0	0	0	0	0
- overige redenen		1	2	2	1	1	1	1
Verwachte personeels- bezetting ¹⁾	+	10	11	14	8	5	4	7
	=	67	67	72	60	67	69	65
	-	24	22	15	33	28	28	28
Verwachte prijs- ontwikkeling ¹⁾	+	8	8	8	7	7	2	12
	=	87	87	89	85	84	92	77
	-	6	5	2	8	8	6	11

1) + toename, = geen verandering, - afname

2) + groot, = normaal, - klein

Bron: EIB

Contact

Koninginneweg 20
1075 CX Amsterdam

t (020) 205 16 00

eib@eib.nl

www.eib.nl

Pagina

4

