

PERSBERICHT

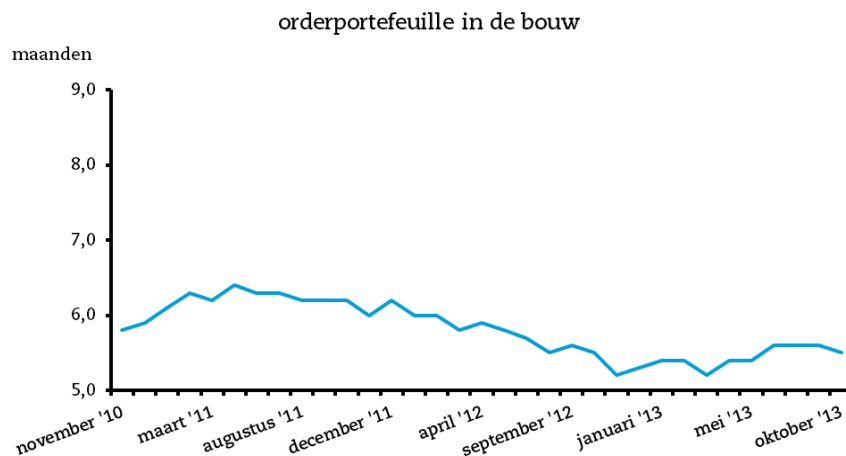
Nummer DH-73
Datum 5 december 2013
Inlichtingen bij Daan Holtackers
t (020) 583 19 26
dholtackers@eib.nl

Contact
Basisweg 10
1043 AP Amsterdam
Postbus 58248
1040 HE Amsterdam
t (020) 583 19 00
f (020) 583 19 99
eib@eib.nl
www.eib.nl

Orderportefeuille bouw daalt licht

In de gehele bouw is de orderportefeuille in oktober met een tiende maand gedaald. De werkvoorraad is hiermee uitgekomen op 5,5 maanden (zie Figuur 1). De daling betrof alleen de burgerlijke en utiliteitsbouw.

Figuur 1 Omvang van de orderportefeuille in de bouw, november 2010 – oktober 2013

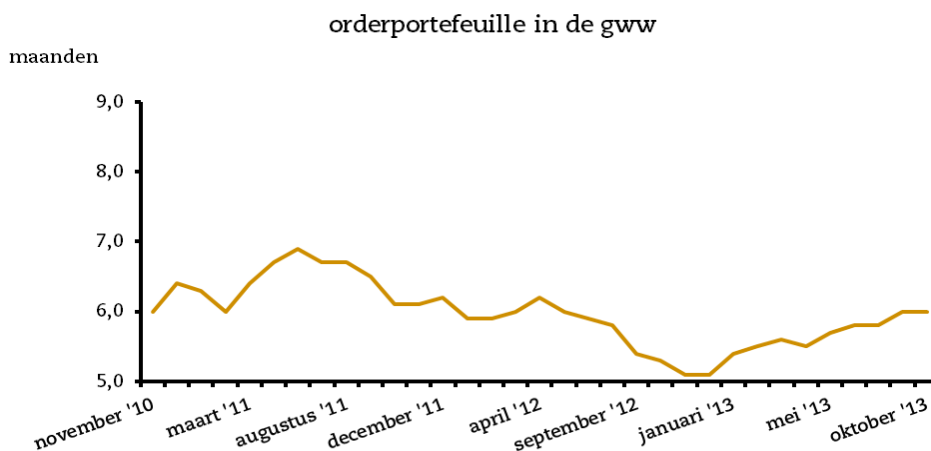
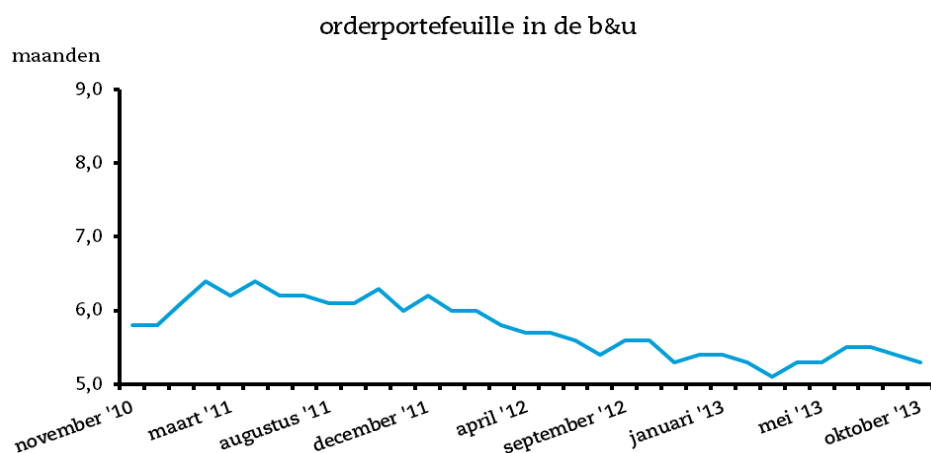


Bron: EIB

In de b&u is de orderportefeuille in oktober met een tiende maand gedaald naar 5,3 maanden. In de woningbouw daalde de werkvoorraad met een tiende maand naar 5,3 maanden, terwijl deze in de utiliteitsbouw met twee tiende maand daalde naar eveneens 5,3 maanden.

In oktober is de orderportefeuille in de grond-, water- en wegenbouw onveranderd op 6 maanden blijven staan. In de wegenbouw bleef de orderportefeuille gelijk met 4,8 maanden; alleen in de grond- en waterbouw is de orderportefeuille met een tiende maand toegenomen en kwam daarmee uit op 7 maanden (zie Figuur 2).

Figuur 2 Omvang van de orderportefeuille in de burgerlijke en utiliteitsbouw (boven) en in de grond-, water- en wegenbouw (onder), november 2010 – oktober 2013



Bron: EIB

Bijna zes van de tien bouwbedrijven geven aan geen stagnatie in onderhanden werk te ondervinden. Bijna vier van de tien bedrijven ondervinden stagnatie als gevolg van onvoldoende orders. Van de b&u-bedrijven geeft de helft aan geen stagnatie te ondervinden in onderhanden werk, terwijl ruim vier van de tien bedrijven stagnatie ondervinden als gevolg van onvoldoende orders. Bij de gww geeft driekwart van de bedrijven aan geen stagnatie te ondervinden in onderhanden werk. Van de bedrijven beoordeelt de helft hun huidige orderpositie niettemin nog als klein en bijna vier van de tien bedrijven verwachten een krimp van het personeelsbestand. Negen van de tien bouwbedrijven verwachten geen verandering van hun prijzen. Zie Tabel 1 voor een uitgebreid overzicht van de uitkomsten.

Contact
 Basisweg 10
 1043 AP Amsterdam
 Postbus 58248
 1040 HE Amsterdam
 t (020) 583 19 00
 f (020) 583 19 99
 eib@eib.nl
 www.eib.nl
Pagina
 2

Tabel 1 Gedetailleerde uitkomsten van de conjunctuurtest voor de bouw in totaal, voor de B&U (met deelsectoren) en voor de GWW (met deelsectoren)

		Totaal	B&U	woning- bouw	utiliteits- bouw	GWW	wegen- bouw	grond- en water- bouw
Bedrijvigheid ¹⁾	+	15	13	10	15	23	27	19
	=	66	65	69	62	68	63	72
	-	19	22	21	23	9	10	9
Onderhanden werk ²⁾	+	5	2	2	1	14	16	13
	=	46	43	37	49	56	60	53
	-	49	55	61	50	30	24	34
Orderportefeuille		5,5	5,3	5,3	5,3	6,0	4,8	7,0
Geen stagnatie		55	49	47	53	76	73	79
Stagnatie vanwege:								
- te weinig orders		38	44	45	42	18	20	17
- weerssituatie		1	1	1	0	3	5	2
- personeel		1	0	0	0	2	2	1
- materiaal		0	0	0	0	0	0	0
- financiën		0	0	0	0	0	0	0
- onderaannemers		1	2	1	2	0	0	0
- overige redenen		4	4	6	3	1	0	1
Verwachte personeels- bezetting ¹⁾	+	3	1	2	1	10	9	11
	=	59	59	54	64	59	51	66
	-	38	40	44	35	31	40	23
Verwachte prijs- ontwikkeling ¹⁾	+	4	4	4	4	6	5	6
	=	87	87	87	86	84	86	84
	-	9	9	9	10	10	9	10

1) + toename, = geen verandering, - afname

2) + groot, = normaal, - klein

Bron: EIB

Dit blijkt uit de conjunctuurmeting in de bouwnijverheid van november 2013 van het Economisch Instituut voor de Bouw. Deze meting wordt uitgevoerd in opdracht van de Europese Commissie. Aan de conjunctuurmeting verlenen ruim 400 hoofdaannemingsbedrijven met meer dan tien personeelsleden hun medewerking.