

PERSBERICHT

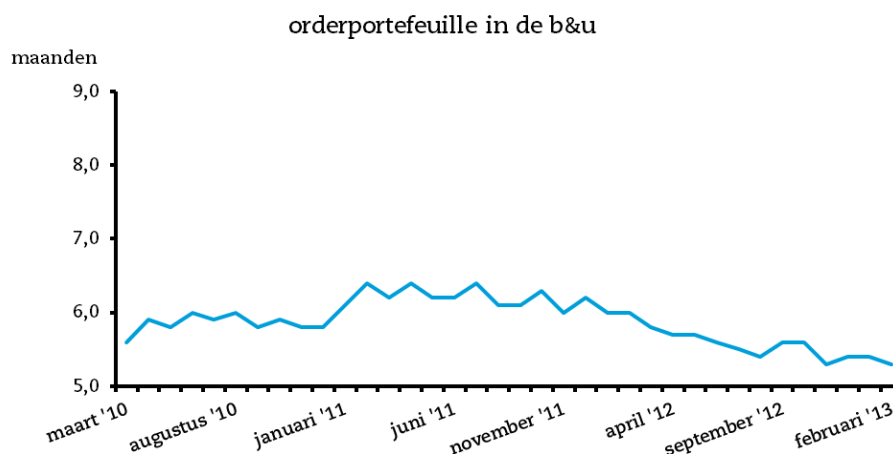
Nummer DH-61
Datum 27 maart 2013
Inlichtingen bij Daan Holtackers
t (020) 583 19 26
dholtackers@eib.nl

Contact
Basisweg 10
1043 AP Amsterdam
Postbus 58248
1040 HE Amsterdam
t (020) 583 19 00
f (020) 583 19 99
eib@eib.nl
www.eib.nl

Lichte afname orderportefeuille burgerlijke en utiliteitsbouw

In februari is de orderportefeuille in de burgerlijke en utiliteitsbouw afgenomen met een tiende maand. Door deze afname is de werkvoorraad uitgekomen op 5,3 maanden. Zowel in de woningbouw als in de utiliteitsbouw is de werkvoorraad door een daling van een tiende maand uitgekomen op 5,3 maanden (zie Figuur 1).

Figuur 1 Omvang van de orderportefeuille in de burgerlijke en utiliteitsbouw, maart 2010 – februari 2012

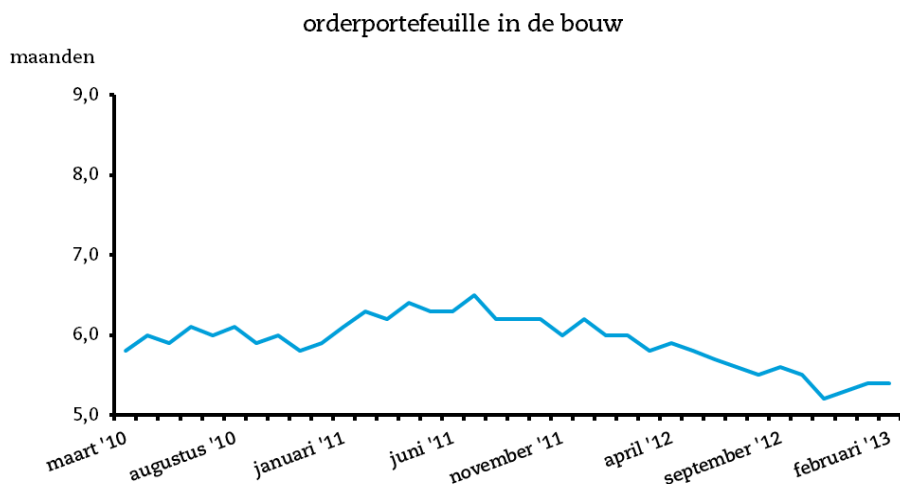
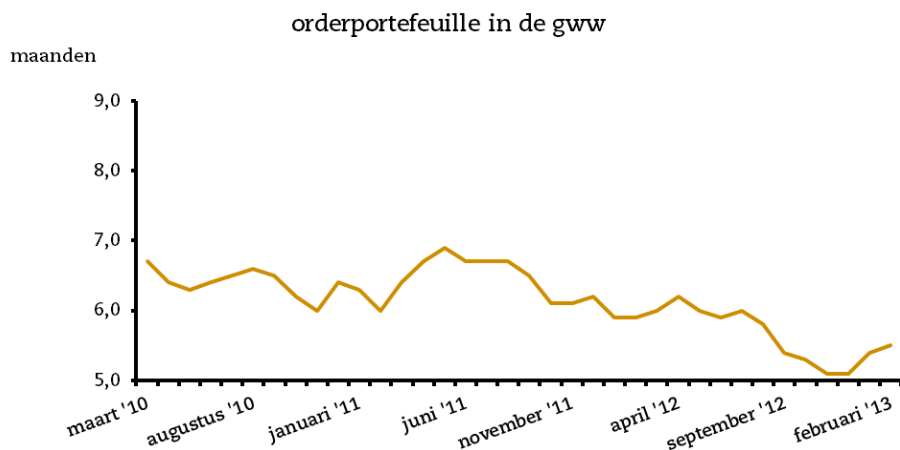


Bron: EIB

In de grond-, water- en wegenbouw is de orderportefeuille in februari met een tiende maand toegenomen tot 5,5 maanden. De toename van de werkvoorraad was geheel geconcentreerd in de grond- en waterbouw, waarbij de werkvoorraad met twee tiende maand is toegenomen tot 6,1 maanden. In de wegenbouw is de werkvoorraad gelijk gebleven en bedraagt 4,8 maanden (zie Figuur 2).

Hiermee bleef de orderportefeuille in de gehele bouw in februari met 5,4 maanden onveranderd ten opzichte van vorige maand (zie Figuur 2).

Figuur 2 Omvang van de orderportefeuille in de grond-, water- en wegebouw (boven) en in de gehele bouw (onder), maart 2010 – februari 2012



Bron: EIB

De helft van de bouwbedrijven verwacht stagnatie in onderhanden werk als gevolg van onvoldoende orders. Dit aandeel is ten opzichte van vorige maand weer toegenomen, aangezien er deze maand minder hinder was van het winterweer. Vooral b&u-bedrijven geven aan hinder hiervan te ondervinden. Bijna zeven van de tien b&u-bedrijven beoordelen hun huidige orderpositie als klein. Ruim een derde van de bedrijven verwacht een afname van het personeel, terwijl zes van de tien bedrijven geen verandering verwachten. Ruim acht van de tien bouwbedrijven verwachten dat hun prijzen gelijk zullen blijven. Zie Tabel 1 voor een uitgebreid overzicht van de uitkomsten.

Contact
 Basisweg 10
 1043 AP Amsterdam
 Postbus 58248
 1040 HE Amsterdam
 t (020) 583 19 00
 f (020) 583 19 99
 eib@eib.nl
 www.eib.nl
Pagina
 2

Tabel 1 Gedetailleerde uitkomsten van de conjunctuurtest voor de bouw in totaal, voor de B&U (met deelsectoren) en voor de GWW (met deelsectoren)

		Totaal	B&U	woning- bouw	utiliteits- bouw	GWW	wegen- bouw	grond- en water- bouw
Bedrijvigheid ¹⁾	+	5	3	3	4	9	0	16
	=	45	40	38	42	60	66	56
	-	50	57	59	54	31	34	28
Onderhanden werk ²⁾	+	4	3	2	4	7	8	6
	=	36	29	27	32	58	43	71
	-	60	68	71	64	35	49	23
Orderportefeuille		5,4	5,3	5,3	5,3	5,5	4,8	6,1
Geen stagnatie		37	32	30	34	54	36	68
Stagnatie vanwege:								
- te weinig orders		53	60	61	60	26	39	16
- weerssituatie		7	5	5	4	18	24	12
- personeel		0	0	0	0	1	0	2
- materiaal		0	0	0	0	0	0	0
- financiën		0	0	0	0	0	0	0
- onderaannemers		0	0	0	0	0	0	0
- overige redenen		3	3	4	2	1	1	2
Verwachte personeels- bezetting ¹⁾	+	4	3	2	4	9	11	7
	=	61	54	55	53	84	81	87
	-	35	43	43	43	7	8	6
Verwachte prijs- ontwikkeling ¹⁾	+	4	3	2	4	7	8	6
	=	83	82	83	81	86	88	84
	-	13	15	15	15	7	4	10

1) + toename, = geen verandering, - afname

2) + groot, = normaal, - klein

Bron: EIB

Dit blijkt uit de conjunctuurmeting in de bouwnijverheid van maart 2013 van het Economisch Instituut voor de Bouw. Deze meting wordt uitgevoerd in opdracht van de Europese Commissie. Aan de conjunctuurmeting verlenen ruim 400 hoofdaannemingsbedrijven met meer dan tien personeelsleden hun medewerking.