

PERSBERICHT

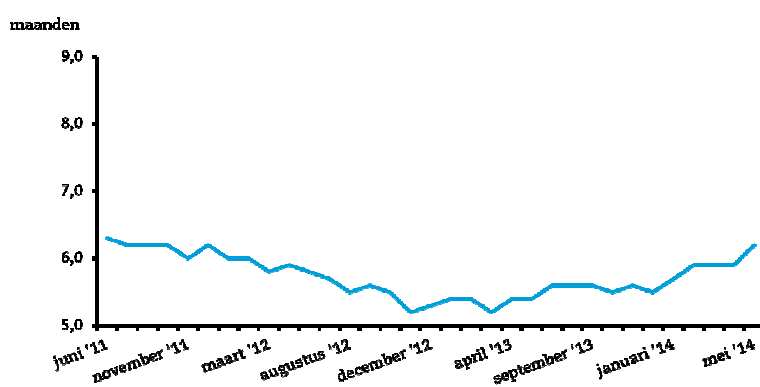
Nummer TvH-79
Datum 15 juli 2014
Inlichtingen bij Taco van Hoek
t (020) 583 19 00
tvhoek@eib.nl

Contact
Basisweg 10
1043 AP Amsterdam
Postbus 58248
1040 HE Amsterdam
t (020) 583 19 00
f (020) 583 19 99
eib@eib.nl
www.eib.nl

Orderportefeuille in de woningbouw neemt sterk toe

Nadat in de eerste drie maanden van dit jaar al sprake was van een lichte stijging, nam in mei de orderportefeuille in de woningbouw met een halve maand toe tot 6,4 maanden. Een dergelijke stijging is sinds het uitbreken van de crisis nog niet voorgekomen. Ook in de wegenbouw is de orderportefeuille sterk gestegen: met zeven tiende maand naar 6,0 maanden. De werkvoorraad van de gehele bouw kwam uit op 6,2 maanden (zie Figuur 1).

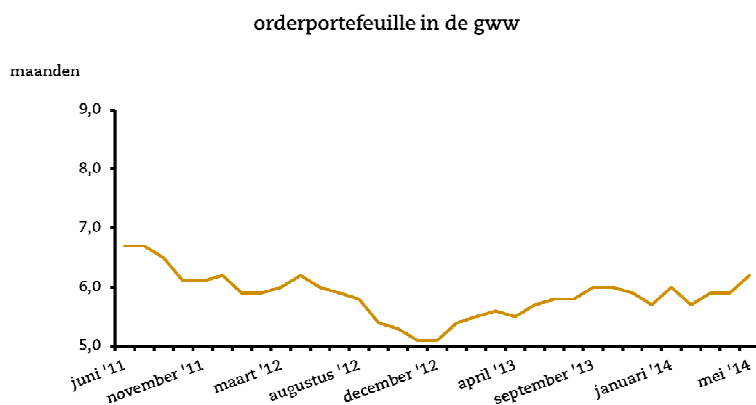
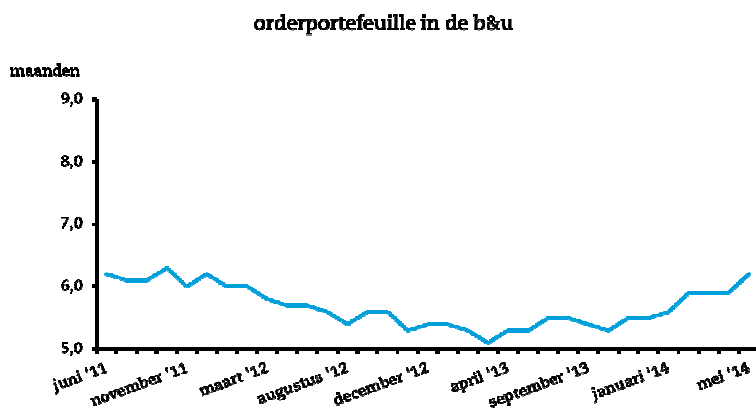
Figuur 1 Omvang van de orderportefeuille in de bouw, juni 2011 – mei 2014



Bron: EIB

Zowel in de burgerlijke en utiliteitsbouw als in de grond-, water- en wegenbouw stegen de orderportefeuilles met drie tiende maand ten opzichte van de maand april (zie Figuur 2). De toename van de werkvoorraad in de utiliteitsbouw bleef beperkt tot een tiende maand, en deze kwam hiermee uit op 6,0 maanden. Alleen in de grond- en waterbouw daalde de orderportefeuille met een tiende maand naar 6,4 maanden.

Figuur 2 Omvang van de orderportefeuille in de burgerlijke en utiliteitsbouw (boven) en in de grond-, water- en wegenbouw (onder), juni 2011 – mei 2014



Bron: EIB

Zes van de tien bouwbedrijven geeft aan geen stagnatie in onderhanden werk te ondervinden. In het begin van het jaar was dit nog de helft van de bedrijven. Ruim een derde van de bedrijven in de bouw ondervindt stagnatie als gevolg van onvoldoende orders. De helft van de bedrijven beoordeelt hun huidige orderpositie als normaal, terwijl vier van de tien bedrijven deze als klein beoordelen. Vier van de vijf bedrijven verwachten dat het personeelsbestand niet in omvang verandert. Ruim negen van de tien bouwbedrijven verwachten geen verandering van hun prijzen. Zie Tabel 1 voor een uitgebreid overzicht van de uitkomsten.

Contact
 Basisweg 10
 1043 AP Amsterdam
 Postbus 58248
 1040 HE Amsterdam
 t (020) 583 19 00
 f (020) 583 19 99
 eib@eib.nl
 www.eib.nl
Pagina
 2

Tabel 1 Gedetailleerde uitkomsten van de conjunctuurtest voor de bouw in totaal, voor de B&U (met deelsectoren) en voor de GWW (met deelsectoren)

		Totaal	B&U	woning- bouw	utiliteits- bouw	GWW	wegen- bouw	grond- en water- bouw
Bedrijvigheid ¹⁾	+	16	12	15	9	26	41	9
	=	72	74	71	77	67	52	83
	-	12	14	14	14	7	7	8
Onderhanden werk ²⁾	+	5	5	5	4	5	3	7
	=	55	48	41	59	75	85	64
	-	40	47	54	37	20	12	29
Orderportefeuille		6,2	6,2	6,4	6,0	6,2	6,0	6,4
Geen stagnatie		62	55	57	52	83	87	78
Stagnatie vanwege:								
- te weinig orders		35	42	41	44	15	12	18
- weerssituatie		0	0	0	0	0	0	0
- personeel		0	0	0	0	0	0	0
- materiaal		0	0	0	0	0	0	0
- financiën		0	0	0	0	0	0	0
- onderaannemers		0	0	0	0	0	0	0
- overige redenen		3	3	2	4	2	1	4
Verwachte personeels- bezetting ¹⁾	+	7	8	10	5	6	3	8
	=	82	77	76	79	91	96	87
	-	11	15	14	16	3	1	5
Verwachte prijs- ontwikkeling ¹⁾	+	5	4	4	4	6	3	9
	=	93	95	94	95	89	94	85
	-	2	1	2	1	5	3	6

1) + toename, = geen verandering, - afname

2) + groot, = normaal, - klein

Bron: EIB

Dit blijkt uit de conjunctuurmeting in de bouwnijverheid van juni 2014 van het Economisch Instituut voor de Bouw. Deze meting wordt uitgevoerd in opdracht van de Europese Commissie. Aan de conjunctuurmeting verlenen ruim 400 hoofdaannemingsbedrijven met meer dan tien personeelsleden hun medewerking.