

PERSBERICHT

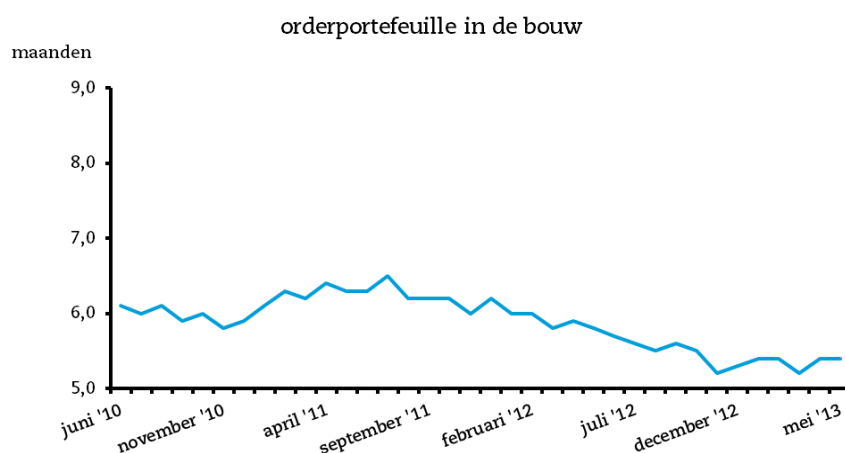
Nummer DH-67
Datum 10 juli 2013
Inlichtingen bij Daan Holtackers
t (020) 583 19 26
dholtackers@eib.nl

Contact
Basisweg 10
1043 AP Amsterdam
Postbus 58248
1040 HE Amsterdam
t (020) 583 19 00
f (020) 583 19 99
eib@eib.nl
www.eib.nl

Orderportefeuilles in de bouw stagneren

In de gehele bouw blijven de orderportefeuilles in mei ten opzichte van april stabiel. Over het geheel bedraagt de werkvoorraad 5,4 maanden (zie Figuur 1).

Figuur 1 Omvang van de orderportefeuille in de gehele bouw, juni 2010 – mei 2013

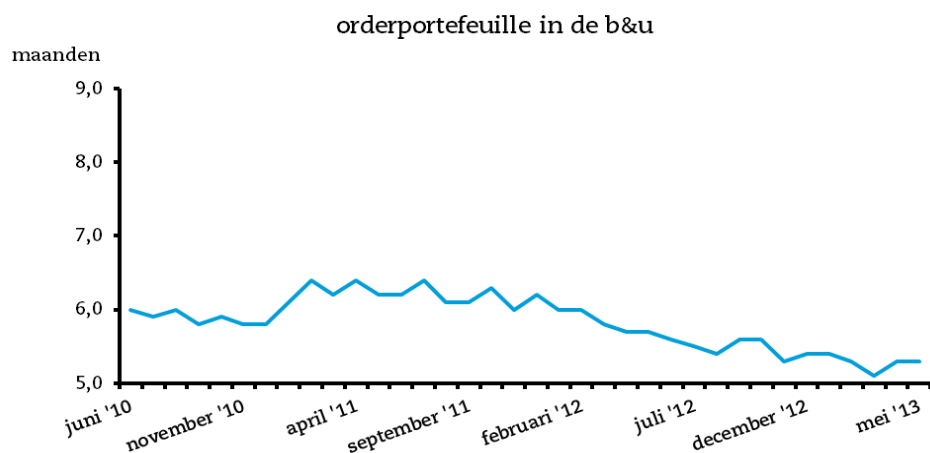
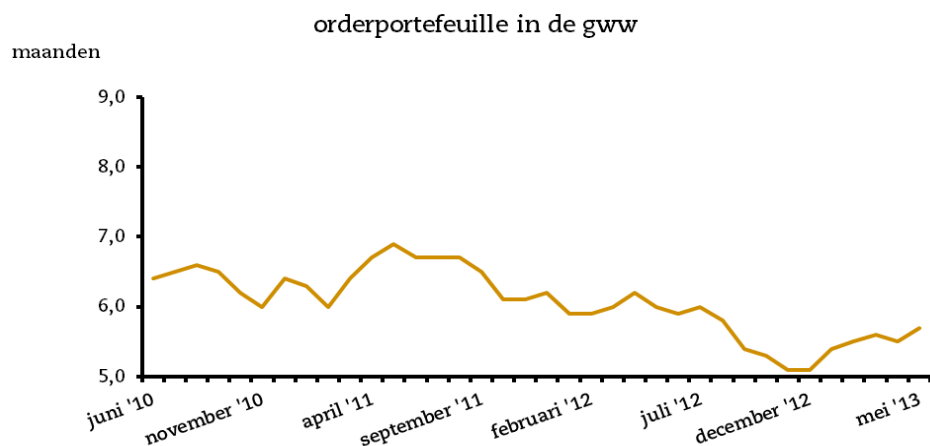


Bron: EIB

De orderportefeuille in de grond-, water- en wegenbouw is met twee tiende maand toegenomen naar 5,7 maanden. Binnen de gww is de orderportefeuille in de grond- en waterbouw met 6,4 maanden het hoogst. De orderportefeuille van de wegenbouw ligt met 5 maanden op een aanzienlijk lager niveau. In beide sectoren nam de werkvoorraad in mei met twee tiende maand toe (zie Figuur 2).

In de burgerlijke en utiliteitsbouw is de orderportefeuille in mei stabiel gebleven op 5,3 maanden. In de woningbouw is de orderportefeuille met een tiende maand gedaald en is daarmee uitgekomen op 5,2 maanden. In de utiliteitsbouw is de werkvoorraad met een tiende maand toegenomen naar 5,5 maanden (zie Figuur 2).

Figuur 2 Omvang van de orderportefeuille in de grond-, water- en wegebouw (boven) en in de burgerlijke en utiliteitsbouw (onder), juni 2010 – mei 2013



Bron: EIB

Vanwege onvoldoende orders ondervinden vier van de tien bouwbedrijven stagnatie in onderhanden werk. Bijna de helft van de b&u-bedrijven geeft aan dat zij onvoldoende orders hebben ontvangen. Dit aandeel is tweemaal zo groot als bij de gww-bedrijven. Ruim de helft van de bedrijven beoordeelt hun huidige orderpositie als klein en één van de drie bedrijven verwacht een krimp van het personeelsbestand. Ook op deze punten oordelen de b&u-bedrijven negatiever dan de gww-bedrijven. Bijna negen van de tien bouwbedrijven verwachten dat hun prijzen niet zullen veranderen. Zie Tabel 1 voor een uitgebreid overzicht van de uitkomsten.

Contact
 Basisweg 10
 1043 AP Amsterdam
 Postbus 58248
 1040 HE Amsterdam
 t (020) 583 19 00
 f (020) 583 19 99
 eib@eib.nl
 www.eib.nl
Pagina
 2

Tabel 1 Gedetailleerde uitkomsten van de conjunctuurtest voor de bouw in totaal, voor de B&U (met deelsectoren) en voor de GWW (met deelsectoren)

		Totaal	B&U	woning- bouw	utiliteits- bouw	GWW	wegen- bouw	grond- en water- bouw
Bedrijvigheid ¹⁾	+	16	10	9	11	37	34	40
	=	59	62	59	64	49	52	46
	-	25	28	32	25	14	14	14
Onderhanden werk ²⁾	+	3	2	2	3	6	4	7
	=	43	35	30	41	71	70	71
	-	54	63	68	56	23	26	22
Orderportefeuille		5,4	5,3	5,2	5,5	5,7	5,0	6,4
Geen stagnatie		53	48	44	51	70	70	70
Stagnatie vanwege:								
- te weinig orders		41	46	48	44	23	25	22
- weerssituatie		1	0	0	0	4	2	5
- personeel		0	0	0	0	2	2	2
- materiaal		0	0	0	0	0	0	0
- financiën		0	0	1	0	0	0	0
- onderaannemers		0	0	0	0	0	0	0
- overige redenen		5	6	7	5	1	1	1
Verwachte personeels- bezetting ¹⁾	+	2	1	1	2	6	4	8
	=	66	61	58	63	83	88	80
	-	32	38	41	35	11	8	12
Verwachte prijs- ontwikkeling ¹⁾	+	3	2	1	3	9	7	10
	=	88	88	88	88	83	87	79
	-	9	10	11	9	8	6	11

1) + toename, = geen verandering, - afname

2) + groot, = normaal, - klein

Bron: EIB

Dit blijkt uit de conjunctuurmeting in de bouwnijverheid van juni 2013 van het Economisch Instituut voor de Bouw. Deze meting wordt uitgevoerd in opdracht van de Europese Commissie. Aan de conjunctuurmeting verlenen ruim 400 hoofdaannemingsbedrijven met meer dan tien personeelsleden hun medewerking.