

PERSBERICHT

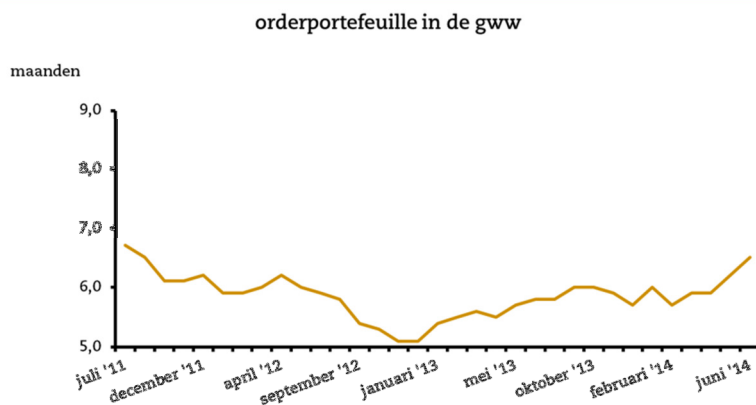
Nummer MK-80
Datum 13 augustus 2014
Inlichtingen bij Martin Koning
t (020) 583 19 00
mkoning@eib.nl

Contact
Basisweg 10
1043 AP Amsterdam
Postbus 58248
1040 HE Amsterdam
t (020) 583 19 00
f (020) 583 19 99
eib@eib.nl
www.eib.nl

Sterke stijging orderportefeuille in de grond-, water- en wegenbouw

In de grond-, water- en wegenbouw nam de orderportefeuille in juni toe met drie tiende maand naar 6,5 maanden (zie Figuur 1). De werkvoorraad steeg in de grond- en waterbouw met vier tiende maand het sterkst en kwam hiermee uit op 6,8 maanden. In de wegenbouw nam de orderportefeuille met twee tiende maand toe naar 6,2 maanden.

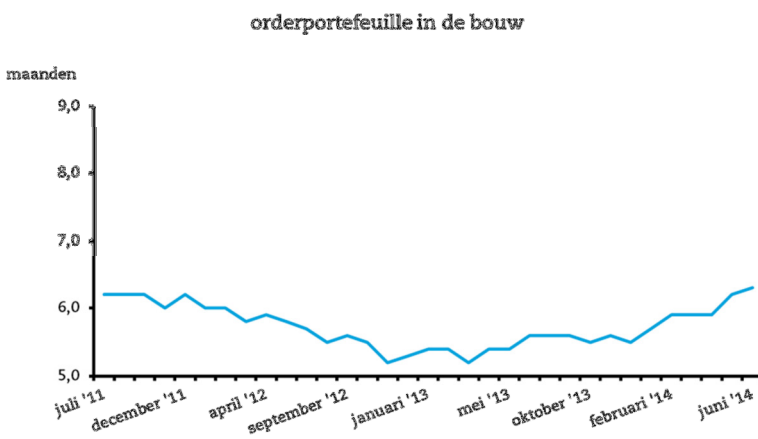
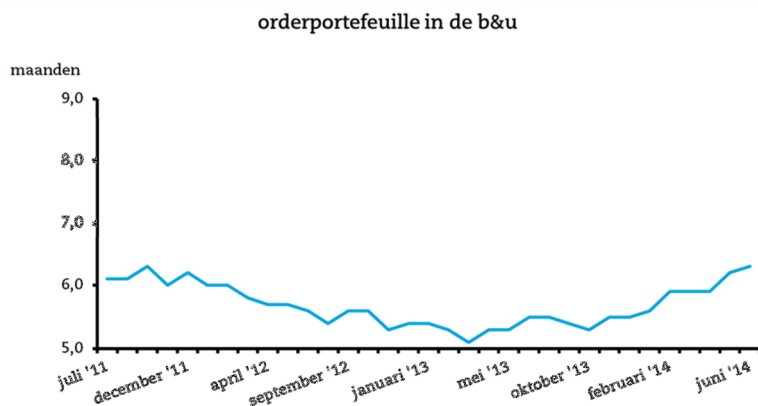
Figuur 1 Omvang van de orderportefeuille in de grond-, water- en wegenbouw, juli 2011 – juni 2014



Bron: EIB

De orderportefeuille in de burgerlijke en utiliteitsbouw nam met een tiende maand toe naar 6,3 maanden (zie Figuur 2). Deze toename kwam geheel voor rekening van de woningbouw: de werkvoorraad nam hier met een tiende maand toe naar 6,5 maanden, terwijl deze in de utiliteitsbouw met 6,0 maanden gelijk bleef. Na de sterke stijging in mei liet de orderportefeuille in de totale bouw in juni een verdere toename zien. De werkvoorraad steeg per saldo met een tiende maand naar 6,3 maanden.

Figuur 2 Omvang van de orderportefeuille in de burgerlijke en utiliteitsbouw (boven) en in de gehele bouw (onder), juli 2011 – juni 2014



Bron: EIB

Zes van de tien bedrijven in de bouw geven aan geen stagnatie in onderhanden werk te ondervinden. Een derde van de bouwbedrijven ondervindt stagnatie als gevolg van onvoldoende orders. Ruim de helft van de bedrijven beoordeelt hun huidige orderpositie als normaal, terwijl vier van de tien bedrijven deze als klein beoordelen. Ongeveer driekwart van de bedrijven verwacht dat het personeelsbestand niet in omvang verandert. Ruim negen van de tien bouwbedrijven verwachten geen verandering van hun prijzen. Zie Tabel 1 voor een uitgebreid overzicht van de uitkomsten.

Contact
 Basisweg 10
 1043 AP Amsterdam
 Postbus 58248
 1040 HE Amsterdam
 t (020) 583 19 00
 f (020) 583 19 99
 eib@eib.nl
 www.eib.nl
Pagina
 2

Tabel 1 Gedetailleerde uitkomsten van de conjunctuurtest voor de bouw in totaal, voor de B&U (met deelsectoren) en voor de GWW (met deelsectoren)

		Totaal	B&U	woning- bouw	utiliteits- bouw	GWW	wegen- bouw	grond- en water- bouw
Bedrijvigheid ¹⁾	+	14	14	16	10	16	22	10
	=	75	74	72	77	76	75	76
	-	11	12	12	13	8	3	14
Onderhanden werk ²⁾	+	4	3	5	1	8	9	7
	=	54	48	43	55	69	81	56
	-	42	49	52	44	23	10	37
Orderportefeuille		6,3	6,3	6,5	6,0	6,5	6,2	6,8
Geen stagnatie		63	58	60	55	76	77	77
Stagnatie vanwege:								
- te weinig orders		34	38	36	42	22	21	22
- weerssituatie		0	0	0	0	1	1	0
- personeel		0	0	0	1	0	0	0
- materiaal		0	0	0	0	0	0	0
- financiën		1	1	1	0	0	0	0
- onderaannemers		0	0	0	0	0	0	0
- overige redenen		2	3	3	2	1	1	1
Verwachte personeels- bezetting ¹⁾	+	7	9	11	6	2	1	3
	=	73	67	59	78	89	90	89
	-	20	24	30	16	9	9	8
Verwachte prijs- ontwikkeling ¹⁾	+	4	4	5	2	4	1	6
	=	92	94	93	96	87	96	80
	-	4	2	2	2	9	3	14

1) + toename, = geen verandering, - afname

2) + groot, = normaal, - klein

Bron: EIB

Dit blijkt uit de conjunctuurmeting in de bouwnijverheid van juli 2014 van het Economisch Instituut voor de Bouw. Deze meting wordt uitgevoerd in opdracht van de Europese Commissie. Aan de conjunctuurmeting verlenen ruim 400 hoofdaannemingsbedrijven met meer dan tien personeelsleden hun medewerking.