

PERSBERICHT

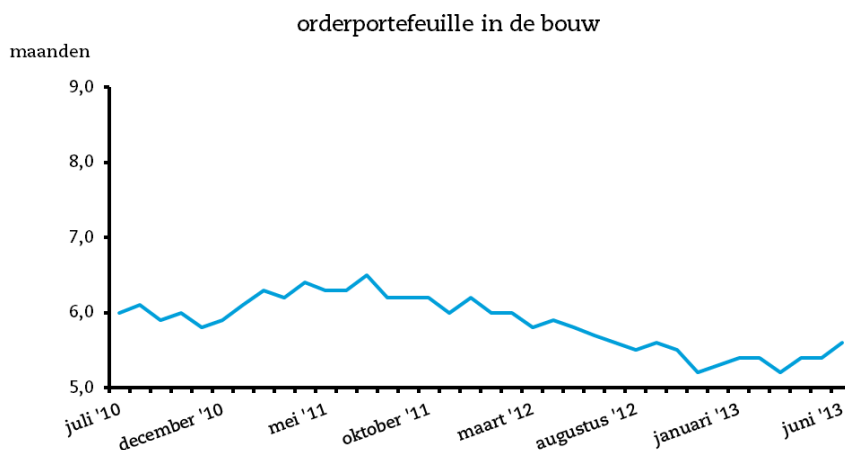
Nummer DH-68
Datum 21 augustus 2013
Inlichtingen bij Daan Holtackers
t (020) 583 19 26
dholtackers@eib.nl

Contact
Basisweg 10
1043 AP Amsterdam
Postbus 58248
1040 HE Amsterdam
t (020) 583 19 00
f (020) 583 19 99
eib@eib.nl
www.eib.nl

Orderportefeuilles in de bouw nemen licht toe

In de gehele bouw zijn de orderportefeuilles in juni licht toegenomen. Met een stijging van twee tiende maand is de werkvoorraad van de bouw uitgekomen op 5,4 maanden (zie Figuur 1).

Figuur 1 Omvang van de orderportefeuille in de gehele bouw, juli 2010 – juni 2013

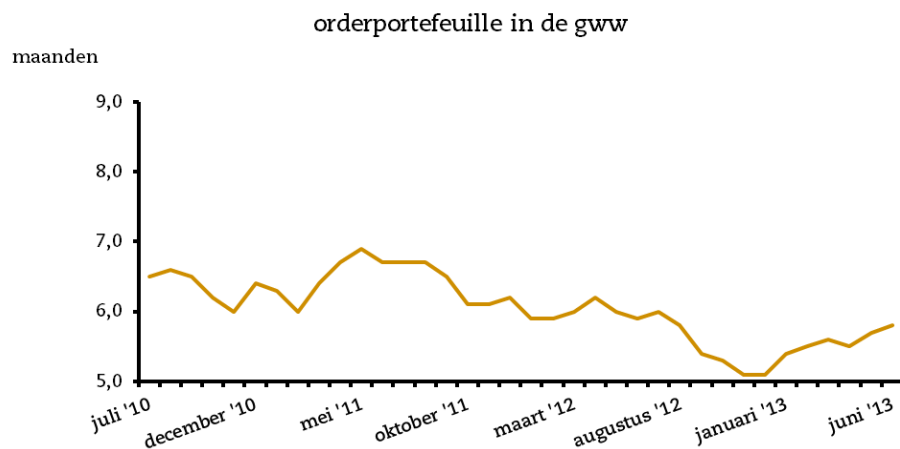
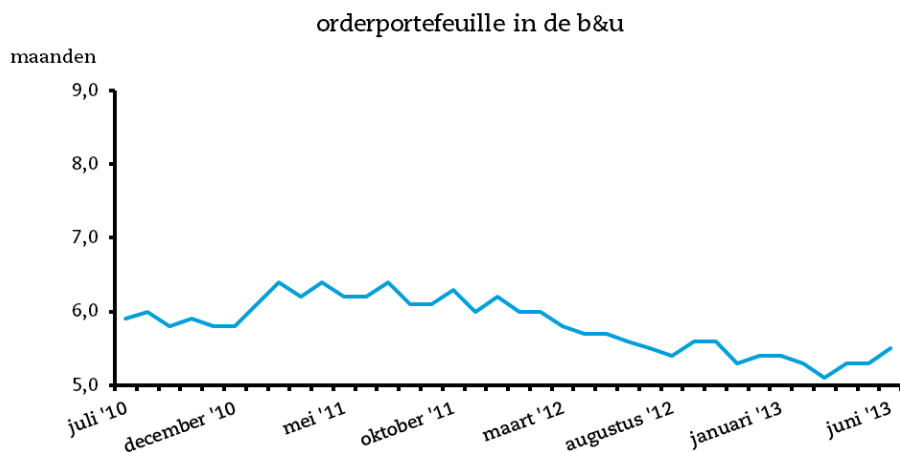


Bron: EIB

In de burgerlijke en utiliteitsbouw is de orderportefeuille in juni toegenomen tot 5,5 maanden. Zowel in de woningbouw als in de utiliteitsbouw is de orderportefeuille met twee tiende maand gestegen. In de woningbouw is de werkvoorraad daarmee uitgekomen op 5,4 maanden en in de utiliteitsbouw op 5,7 maanden.

De grond-, water- en wegenbouw liet een bescheidener stijging van de werkvoorraad in juni zien. In de grond- en waterbouw steeg de orderportefeuille naar 6,6 maanden, terwijl deze in de wegenbouw daalde naar 4,8 maanden. Over het geheel nam de orderportefeuille in de gww met een tiende maand toe tot 5,8 maanden (zie Figuur 2).

Figuur 2 Omvang van de orderportefeuille in de grond-, water- en wegebouw (boven) en in de burgerlijke en utiliteitsbouw (onder), juli 2010 – juni 2013



Bron: EIB

Ruim vier van de tien bouwbedrijven ondervinden stagnatie in onderhanden werk vanwege onvoldoende orders. De helft van de b&u-bedrijven geeft aan dat zij onvoldoende orders hebben ontvangen. Van de gww-bedrijven ervaart een op de vijf stagnatie in onderhanden werk. Ruim de helft van de bedrijven beoordeelt hun huidige orderpositie als klein en één van de drie bedrijven verwacht een krimp van het personeelsbestand. Bijna negen van de tien bouwbedrijven verwachten dat hun prijzen niet zullen veranderen.

Contact
 Basisweg 10
 1043 AP Amsterdam
 Postbus 58248
 1040 HE Amsterdam
 t (020) 583 19 00
 f (020) 583 19 99
 eib@eib.nl
 www.eib.nl
Pagina
 2

Tabel 1 Gedetailleerde uitkomsten van de conjunctuurtest voor de bouw in totaal, voor de B&U (met deelsectoren) en voor de GWW (met deelsectoren)

		Totaal	B&U	woning- bouw	utiliteits- bouw	GWW	wegen- bouw	grond- en water- bouw
Bedrijvigheid ¹⁾	+	16	11	8	14	36	39	34
	=	60	61	62	61	52	56	49
	-	24	28	30	25	12	5	17
Onderhanden werk ²⁾	+	3	3	3	3	4	2	5
	=	40	33	28	38	67	73	63
	-	57	64	69	59	29	25	32
Orderportefeuille		5,6	5,5	5,4	5,7	5,8	4,8	6,6
Geen stagnatie		54	45	42	49	82	81	83
Stagnatie vanwege:								
- te weinig orders		43	52	53	49	15	16	14
- weerssituatie		0	0	1	0	0	1	0
- personeel		0	0	0	0	0	0	0
- materiaal		0	0	0	0	0	0	0
- financiën		1	1	1	1	1	1	1
- onderaannemers		0	0	0	0	0	0	0
- overige redenen		2	2	3	1	2	1	2
Verwachte personeels- bezetting ¹⁾	+	2	2	1	2	5	3	6
	=	62	54	52	57	89	93	86
	-	36	44	47	41	6	4	8
Verwachte prijs- ontwikkeling ¹⁾	+	3	3	2	4	4	3	4
	=	82	80	80	79	88	92	85
	-	15	17	18	17	8	5	11

1) + toename, = geen verandering, - afname

2) + groot, = normaal, - klein

Bron: EIB

Dit blijkt uit de conjunctuurmeting in de bouwnijverheid van juli 2013 van het Economisch Instituut voor de Bouw. Deze meting wordt uitgevoerd in opdracht van de Europese Commissie. Aan de conjunctuurmeting verlenen ruim 400 hoofdaannemingsbedrijven met meer dan tien personeelsleden hun medewerking.