

PERSBERICHT

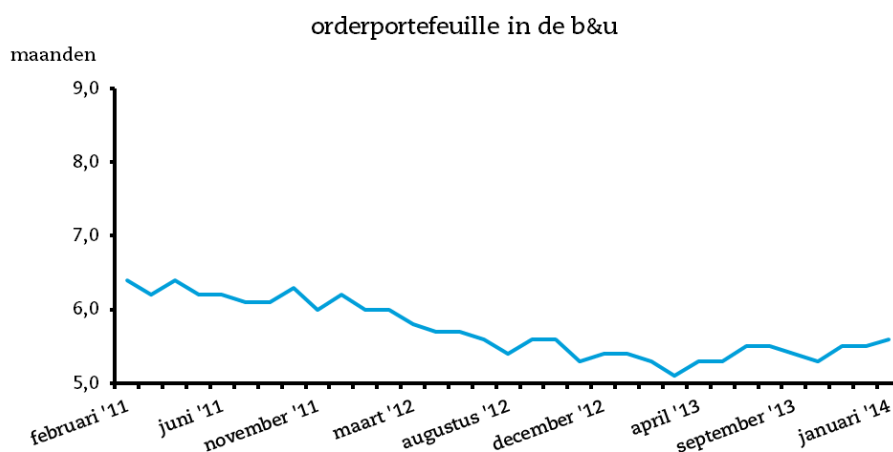
Nummer DH-77
Datum 7 maart 2014
Inlichtingen bij Daan Holtackers
t (020) 583 19 26
dholtackers@eib.nl

Contact
Basisweg 10
1043 AP Amsterdam
Postbus 58248
1040 HE Amsterdam
t (020) 583 19 00
f (020) 583 19 99
eib@eib.nl
www.eib.nl

Orderportefeuille woningbouw stijgt licht

In de burgerlijke en utiliteitsbouw is de orderportefeuille in januari met een tiende maand gestegen naar 5,6 maanden. In de woningbouw nam de werkvoorraad eveneens met een tiende maand toe naar 5,6 maanden. In de utiliteitsbouw bleef de orderportefeuille met 5,5 maanden gelijk aan een maand geleden. Deze voorzichtige stijging van de orderportefeuille in de b&u sluit goed aan op de ontwikkeling in de voorgaande twee maanden (zie Figuur 1).

Figuur 1 Omvang van de orderportefeuille in de burgerlijke en utiliteitsbouw, februari 2011 – januari 2014

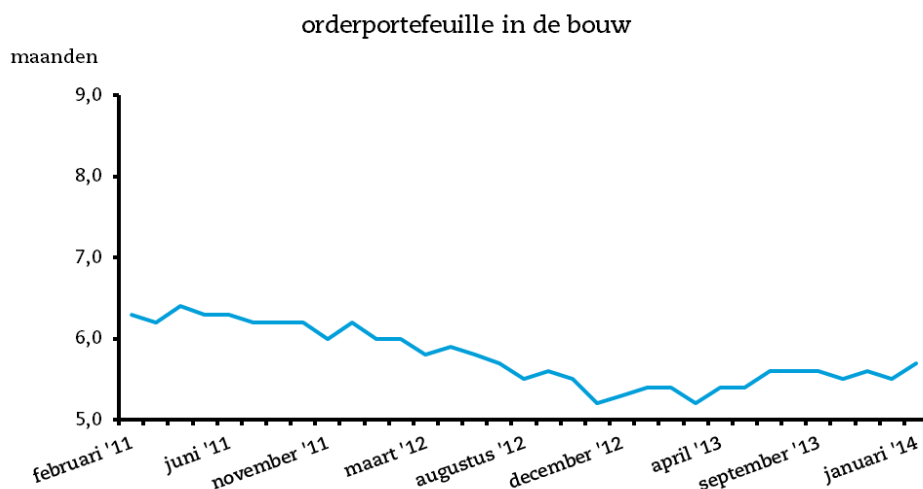
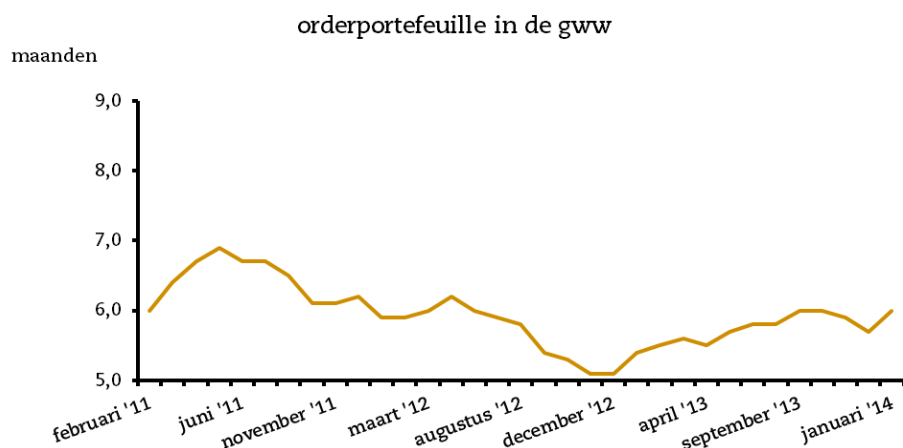


Bron: EIB

In de grond-, water- en wegebouw is de orderportefeuille in januari gestabiliseerd en uitgekomen op 5,8 maanden. In de wegebouw bleef de werkvoorraad met 4,8 maanden gelijk aan een maand geleden, terwijl deze in de grond- en waterbouw met een tiende maand toenam naar 6,9 maanden.

In de gehele bouw is de orderportefeuille in januari uitgekomen op 5,7 maanden (zie Figuur 2).

Figuur 2 Omvang van de orderportefeuille in de grond-, water- en wegebouw (boven) en in de bouw (onder), februari 2011 – januari 2014



Bron: EIB

Van de bouwbedrijven geeft de helft aan geen stagnatie in onderhanden werk te ondervinden. Het aandeel bedrijven in de woningbouw dat geen stagnatie ondervindt is toegenomen van 40 naar 50%. Ook in de grond- en waterbouw ondervinden veel minder bedrijven stagnatie in onderhanden werk, terwijl in de wegebouw het aantal bedrijven dat stagnatie ondervindt juist sterk is toegenomen. Gemiddeld ondervinden ruim vier van de tien bedrijven in de bouw stagnatie als gevolg van onvoldoende orders. De helft van de bedrijven beoordeelt hun huidige orderpositie als klein en een kwart van de bedrijven verwacht een krimp van het personeelsbestand. Negen van de tien bouwbedrijven verwachten geen verandering van hun prijzen. Zie Tabel 1 voor een uitgebreid overzicht van de uitkomsten.

Contact
 Basisweg 10
 1043 AP Amsterdam
 Postbus 58248
 1040 HE Amsterdam
 t (020) 583 19 00
 f (020) 583 19 99
 eib@eib.nl
 www.eib.nl
Pagina
 2

Tabel 1 Gedetailleerde uitkomsten van de conjunctuurtest voor de bouw in totaal, voor de B&U (met deelsectoren) en voor de GWW (met deelsectoren)

		Totaal	B&U	woning- bouw	utiliteits- bouw	GWW	wegen- bouw	grond- en water- bouw
Bedrijvigheid ¹⁾	+	7	7	7	8	5	5	5
	=	69	69	71	66	69	62	75
	-	24	24	22	26	26	33	20
Onderhanden werk ²⁾	+	4	3	3	3	6	5	8
	=	46	43	37	49	57	63	50
	-	50	54	60	48	37	32	42
Orderportefeuille		5,7	5,6	5,6	5,5	5,8	4,8	6,9
Geen stagnatie		51	46	50	43	68	52	80
Stagnatie vanwege:								
- te weinig orders		42	47	44	50	27	40	16
- weerssituatie		2	1	1	1	4	7	3
- personeel		0	0	0	0	0	0	0
- materiaal		0	0	0	0	0	0	0
- financiën		2	2	1	3	0	0	0
- onderaannemers		0	0	0	0	0	0	0
- overige redenen		3	4	4	3	1	1	1
Verwachte personeels- bezetting ¹⁾	+	9	4	5	3	24	33	18
	=	66	66	62	70	68	55	77
	-	25	30	33	27	8	12	5
Verwachte prijs- ontwikkeling ¹⁾	+	5	5	3	7	5	5	5
	=	91	91	93	90	89	87	91
	-	4	4	4	3	6	8	4

1) + toename, = geen verandering, - afname

2) + groot, = normaal, - klein

Bron: EIB

Dit blijkt uit de conjunctuurmeting in de bouwnijverheid van februari 2014 van het Economisch Instituut voor de Bouw. Deze meting wordt uitgevoerd in opdracht van de Europese Commissie. Aan de conjunctuurmeting verlenen ruim 400 hoofdaannemingsbedrijven met meer dan tien personeelsleden hun medewerking.