

PERSBERICHT

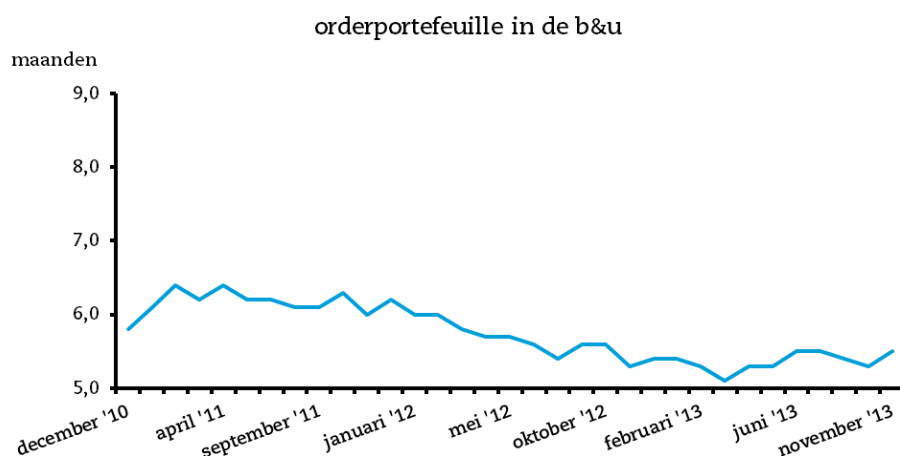
Nummer DH-74
Datum 19 december 2013
Inlichtingen bij Daan Holtackers
t (020) 583 19 26
dholtackers@eib.nl

Contact
Basisweg 10
1043 AP Amsterdam
Postbus 58248
1040 HE Amsterdam
t (020) 583 19 00
f (020) 583 19 99
eib@eib.nl
www.eib.nl

Orderportefeuille burgerlijke en utiliteitsbouw stijgt licht

In de burgerlijke en utiliteitsbouw is de orderportefeuille in november met twee tiende maand toegenomen en is daarmee uitgekomen op 5,5 maanden. In de woningbouw steeg de werkvoorraad met twee tiende maand naar 5,5 maanden, terwijl deze in de utiliteitsbouw met een tiende maand naar 5,4 maanden steeg (zie Figuur 1).

Figuur 1 Omvang van de orderportefeuille in de burgerlijke en utiliteitsbouw, december 2010 – november 2013

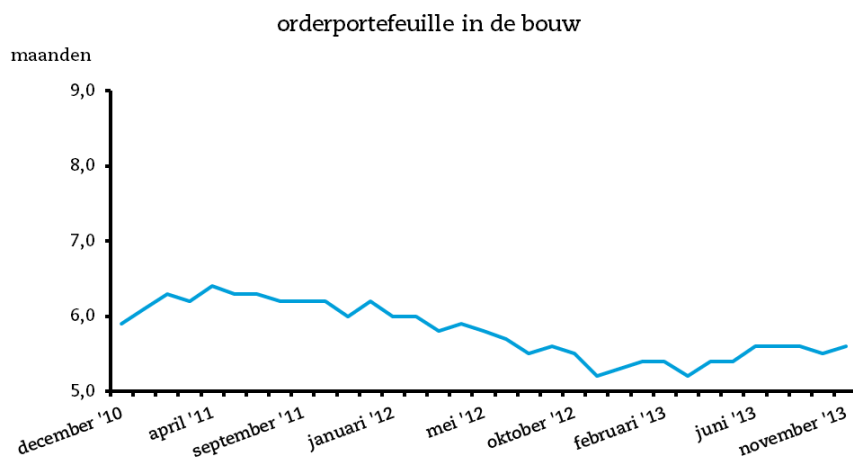
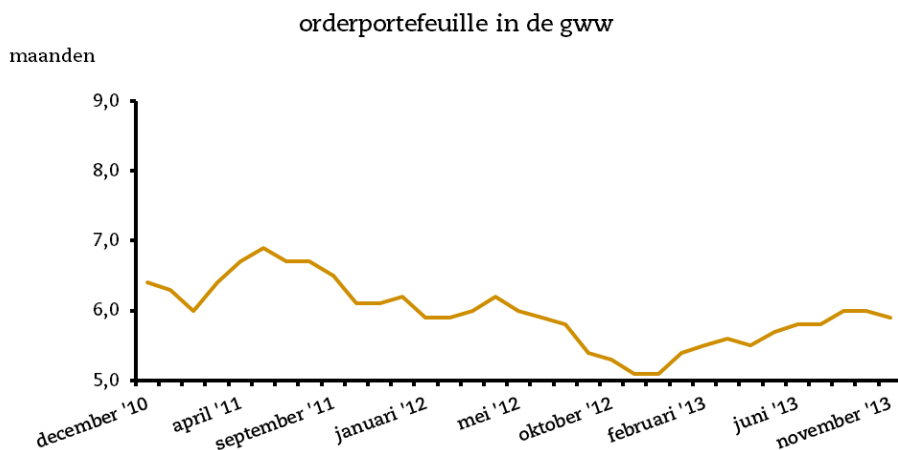


Bron: EIB

In de grond-, water- en wegenbouw is de orderportefeuille in november op 5,9 maanden uitgekomen en is daarmee vrijwel stabiel gebleven. In de wegenbouw bedroeg de werkvoorraad 5 maanden, in de grond- en waterbouw 7 maanden.

Als gevolg van de stijging in de b&u is de orderportefeuille in de gehele bouw in november met een tiende maand toegenomen. De werkvoorraad is hiermee in totaal uitgekomen op 5,6 maanden. Sinds de zomer van 2013 schommelt de orderportefeuille licht rond dit niveau (zie Figuur 2).

Figuur 2 Omvang van de orderportefeuille in de grond-, water- en wegebouw (boven) en in de bouw (onder), december 2010 – november 2013



Bron: EIB

Van de bouwbedrijven geeft bijna 60% aan geen stagnatie in onderhanden werk te ondervinden. Als gevolg van onvoldoende orders ondervinden bijna vier van de tien bedrijven stagnatie; bij de b&u is dit aandeel bijna twee keer groter dan bij de gww. De helft van de bedrijven beoordeelt hun huidige orderpositie als klein en bijna vier van de tien bedrijven verwachten een krimp van het personeelsbestand. Negen van de tien bouwbedrijven verwachten geen verandering van hun prijzen. Zie Tabel 1 voor een uitgebreid overzicht van de uitkomsten.

Contact
 Basisweg 10
 1043 AP Amsterdam
 Postbus 58248
 1040 HE Amsterdam
 t (020) 583 19 00
 f (020) 583 19 99
 eib@eib.nl
 www.eib.nl
Pagina
 2

Tabel 1 Gedetailleerde uitkomsten van de conjunctuurtest voor de bouw in totaal, voor de B&U (met deelsectoren) en voor de GWW (met deelsectoren)

		Totaal	B&U	woning- bouw	utiliteits- bouw	GWW	wegen- bouw	grond- en water- bouw
Bedrijvigheid ¹⁾	+	15	13	12	13	27	35	17
	=	66	67	68	68	58	59	58
	-	19	20	20	19	15	6	25
Onderhanden werk ²⁾	+	6	5	5	4	13	14	11
	=	45	41	37	46	61	71	49
	-	49	54	58	50	26	15	40
Orderportefeuille		5,6	5,5	5,5	5,4	5,9	5,0	7,0
Geen stagnatie		55	51	53	50	71	81	62
Stagnatie vanwege:								
- te weinig orders		38	42	40	44	22	13	32
- weerssituatie		1	1	0	1	4	5	1
- personeel		0	0	0	0	0	0	0
- materiaal		0	0	0	0	0	0	0
- financiën		0	0	0	0	0	0	0
- onderaannemers		0	0	0	0	0	0	0
- overige redenen		6	6	7	5	3	1	5
Verwachte personeels- bezetting ¹⁾	+	0	0	0	1	0	0	0
	=	57	57	54	58	57	53	61
	-	43	43	46	41	43	47	39
Verwachte prijs- ontwikkeling ¹⁾	+	5	4	4	5	7	5	10
	=	89	92	92	89	80	92	65
	-	6	4	4	6	13	3	25

1) + toename, = geen verandering, - afname

2) + groot, = normaal, - klein

Bron: EIB

Dit blijkt uit de conjunctuurmeting in de bouwnijverheid van december 2013 van het Economisch Instituut voor de Bouw. Deze meting wordt uitgevoerd in opdracht van de Europese Commissie. Aan de conjunctuurmeting verlenen ruim 400 hoofdaannemingsbedrijven met meer dan tien personeelsleden hun medewerking.