

PERSBERICHT

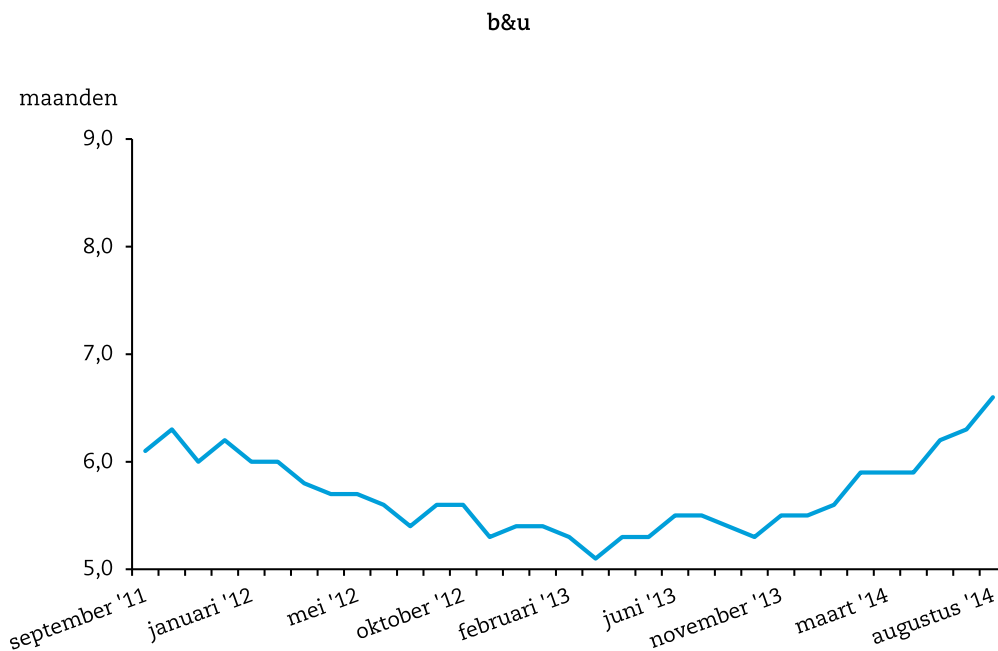
Nummer TvH-83
Datum 8 oktober 2014
Inlichtingen bij Taco van Hoek
t (020) 583 19 00
tvhoek@eib.nl

Contact
Basisweg 10
1043 AP Amsterdam
Postbus 58248
1040 HE Amsterdam
t (020) 583 19 00
f (020) 583 19 99
eib@eib.nl
www.eib.nl

Herstel orderportefeuilles in de b&u houdt aan

In augustus zijn de orderportefeuilles in de burgerlijke en utiliteitsbouw ten opzichte van juni met drie tiende maand gestegen tot 6,6 maanden. De orderportefeuille in de woningbouw nam met een tiende maand toe tot 6,6 maanden. De orderportefeuille in de utiliteitsbouw nam in twee maanden tijd toe met zeven tiende maand tot 6,7 maanden. Deze sterke toename is geconcentreerd bij enkele grote bedrijven.

Figuur 1 Omvang van de orderportefeuille in de b&u, augustus 2011 - september 2014



Bron: EIB

In de grond-, water- en wegenbouw nam de orderportefeuille in augustus ten opzichte van juni af met vier tiende maand naar 6,1 maanden. De werkvoorraad daalde in de wegenbouw na een sterke stijging in het tweede kwartaal van dit jaar in twee maanden tijd met negen tiende maand naar 5,3 maanden. In de grond- en waterbouw steeg de orderportefeuille licht met een tiende maand en kwam hiermee uit op 6,9 maanden.

In de gehele bouw bedraagt de orderportefeuille 6,5 maanden. In augustus is de werkvoorraad van de bouwbedrijven ten opzichte van juni met twee tiende maand gestegen.

Met de stijging van de orderportefeuille steeg ook het aandeel van bouwbedrijven die aangeven geen stagnatie in onderhanden werk te ondervinden. Drie op de tien bedrijven in de bouw ondervindt stagnatie als gevolg van onvoldoende orders. Drie op de vijf bedrijven beoordeelt hun huidige orderpositie als normaal, terwijl drie van de tien bedrijven deze als klein beoordelen. Vier van de vijf bedrijven verwachten dat het personeelsbestand niet in omvang verandert. Ruim negen van de tien bouwbedrijven verwachten geen verandering van hun prijzen.

Dit blijkt uit de conjunctuurmeting in de bouwnijverheid van augustus 2014 van het Economisch Instituut voor de Bouw. Deze meting wordt uitgevoerd in opdracht van de Europese Commissie. Aan de conjunctuurmeting verlenen ruim 400 hoofdaannemingsbedrijven met meer dan tien personeelsleden hun medewerking.

Contact

Basisweg 10
1043 AP Amsterdam

Postbus 58248
1040 HE Amsterdam

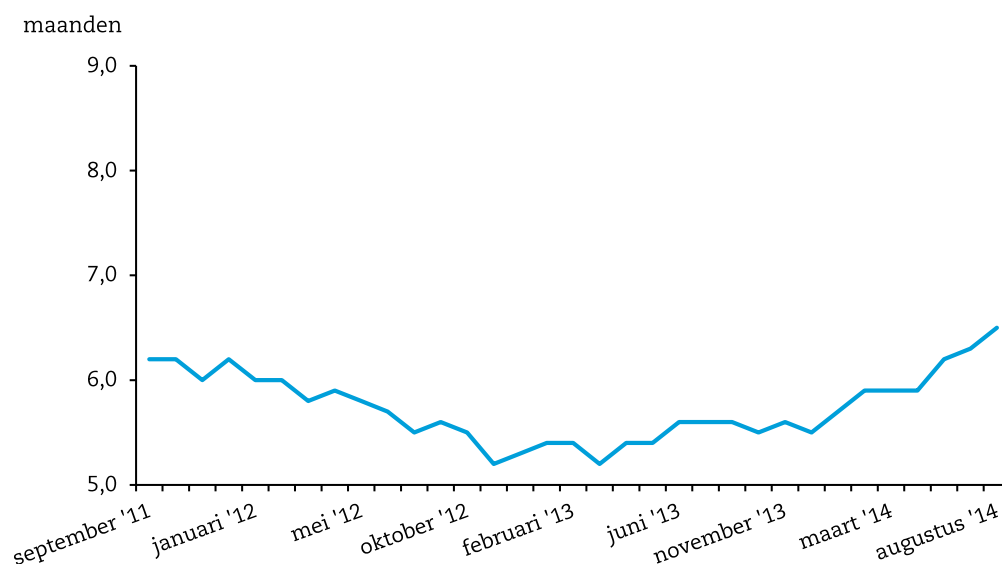
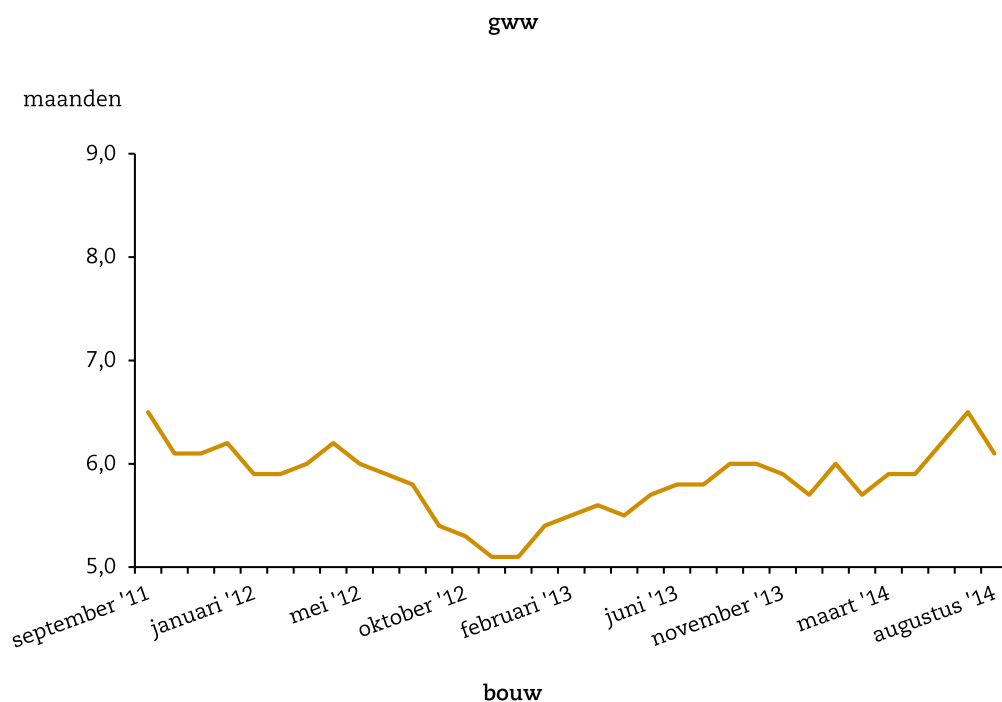
t (020) 583 19 00
f (020) 583 19 99

eib@eib.nl
www.eib.nl

Pagina

2

Figuur 2 Omvang van de orderportefeuille in de gww en bouw, augustus 2011 - september 2014



Contact
Basisweg 10
1043 AP Amsterdam
Postbus 58248
1040 HE Amsterdam
t (020) 583 19 00
f (020) 583 19 99
eib@eib.nl
www.eib.nl
Pagina
3

Tabel 1 Gedetailleerde uitkomsten van de conjunctuurtest voor de bouw in totaal, voor de B&U (met deelsectoren) en voor de GWW (met deelsectoren)

		Totaal	B&U	woning- bouw	utiliteits -bouw	GWW	wegen -bouw	grond- en water- bouw
Bedrijvigheid ¹⁾	+	14	15	19	10	10	16	5
	=	69	63	65	61	84	81	86
	-	17	22	16	29	6	3	9
Onderhanden werk ²⁾	+	8	8	6	11	7	7	6
	=	60	54	58	50	75	80	70
	-	32	37	36	39	18	13	24
Orderportefeuille		6,5	6,6	6,6	6,7	6,1	5,3	6,9
Geen stagnatie		65	57	62	51	87	89	84
Stagnatie vanwege:								
- te weinig orders		30	37	33	44	12	11	13
- weerssituatie		0	0	0	0	0	0	0
- personeel		0	0	0	1	0	0	0
- materiaal		0	0	0	0	0	0	0
- financiën		1	1	2	1	0	0	0
- onderaannemers		0	0	0	0	0	0	0
- overige redenen		3	3	4	3	1	1	2
Verwachte personeels- bezetting ¹⁾	+	9	9	11	5	9	14	4
	=	82	81	79	83	87	81	92
	-	9	10	9	12	4	5	4
Verwachte prijs- ontwikkeling ¹⁾	+	4	5	6	3	4	2	5
	=	92	93	93	94	90	97	82
	-	3	2	1	2	7	1	13

1) + toename, = geen verandering, - afname

2) + groot, = normaal, - klein

Bron: EIB

Contact

Basisweg 10
1043 AP Amsterdam

Postbus 58248
1040 HE Amsterdam

t (020) 583 19 00
f (020) 583 19 99

eib@eib.nl
www.eib.nl

Pagina

4