

PERSBERICHT

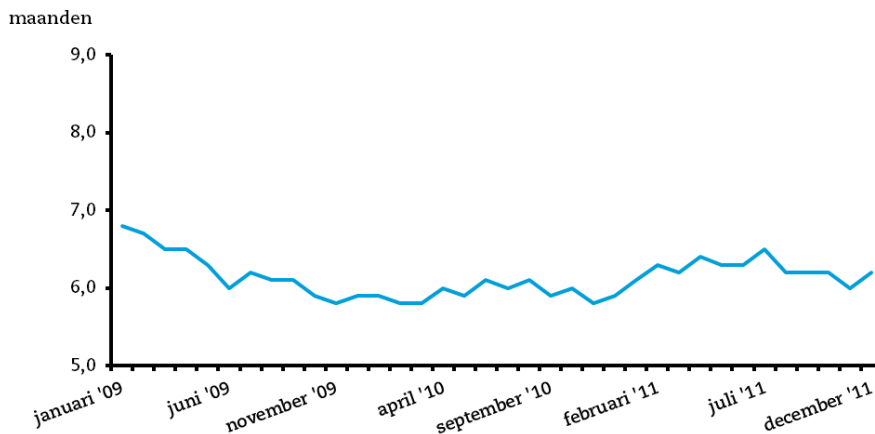
Nummer DH-39
Datum 1 februari 2012
Inlichtingen bij Daan Holtackers
t (020) 583 19 26
dholtackers@eib.nl

Contact
Basisweg 10
1043 AP Amsterdam
Postbus 58248
1040 HE Amsterdam
t (020) 583 19 00
f (020) 583 19 99
eib@eib.nl
www.eib.nl

Licht herstel orderportefeuille bouw

De orderportefeuille in de gehele bouw is in december met twee tiende maand gestegen naar 6,2 maanden. Na de daling van afgelopen maand is er hiermee sprake van een licht herstel (zie Figuur 1).

Figuur 1 Omvang van de orderportefeuille in de bouw, januari 2009 – december 2011



Bron: EIB

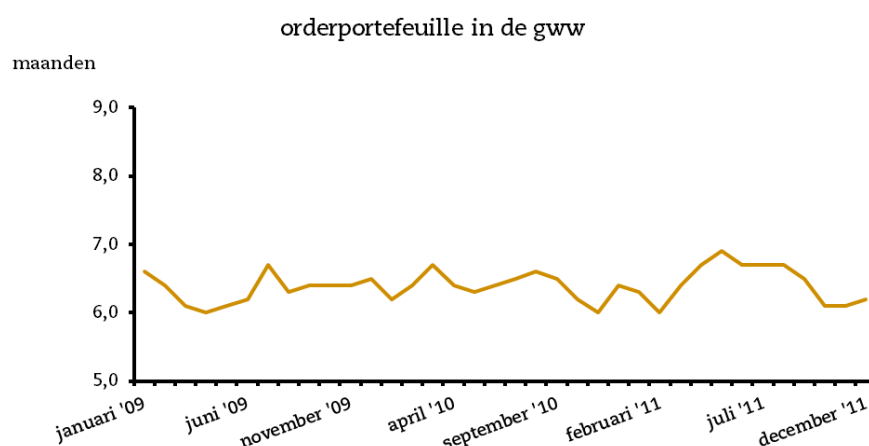
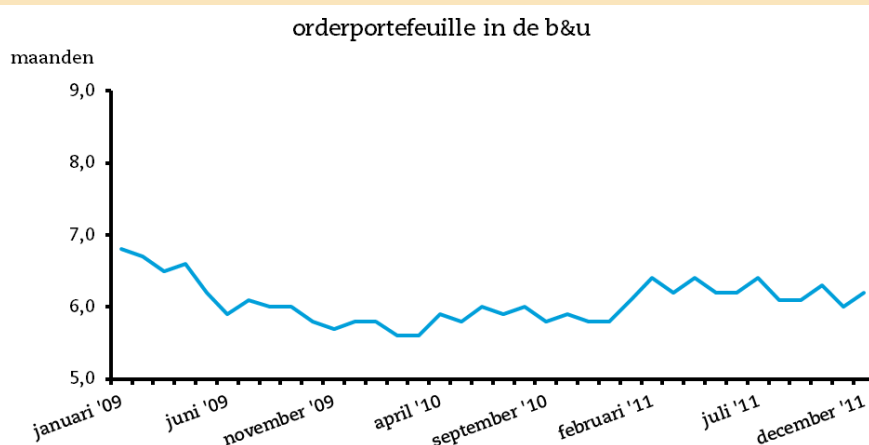
De orderportefeuille in de burgerlijke en utiliteitsbouw is de afgelopen maand met twee tiende maand gestegen naar 6,2 maanden (zie Figuur 2). In de woningbouw steeg de orderportefeuille met een tiende maand, waarmee de dalende trend vanaf mei vorig jaar deze maand niet werd vervolgd. In de utiliteitsbouw, waar de werkvoorraad al bijna een jaar rond hetzelfde niveau schommelt, steeg de orderportefeuille met twee tiende maand.

Ook in de grond-, water- en wegenbouw is de orderportefeuille toegenomen; met 6,2 maanden is deze een tiende maand hoger dan vorige maand (zie Figuur 2). In de grond- en waterbouw is de werkvoorraad met twee tiende maand gestegen. In de wegenbouw is de orderportefeuille de afgelopen

maand echter met een tiende maand gedaald. Het eind van de daling van de werkvoorraad, die sinds september is ingezet, is hiermee nog niet in zicht.

Contact
 Basisweg 10
 1043 AP Amsterdam
 Postbus 58248
 1040 HE Amsterdam
 t (020) 583 19 00
 f (020) 583 19 99
 eib@eib.nl
 www.eib.nl

Figuur 2 **Omvang van de orderportefeuille in de b&u (boven) en in de gww (onder), januari 2009 – december 2011**



Bron: EIB

Meer dan de helft van de bedrijven ondervindt geen hinder in onderhanden werk. Voor bedrijven die wel hinder ondervinden is gebrek aan orders de belangrijkste oorzaak: bijna vier van de tien bedrijven kampen met een tekort aan opdrachten. Bijna drie van de tien bedrijven verwachten dat hun personeelsbestand de komende tijd zal krimpen. Zes van de tien bedrijven verwachten dat hun productie gelijk blijft; ruim acht van de tien bedrijven verwachten geen verandering in hun afzetprijzen. Zie Tabel 1 voor een uitgebreid overzicht van de uitkomsten.

Tabel 1 Gedetailleerde uitkomsten van de conjunctuurtest voor de bouw in totaal, voor de B&U (met deelsectoren) en voor de GWW (met deelsectoren)

		Totaal	B&U	woning- bouw	utiliteits- bouw	GWW	wegen- bouw	grond- en water- bouw
Bedrijvigheid ¹⁾	+	12	6	5	6	32	39	26
	=	61	65	65	65	49	35	62
	-	27	29	30	29	19	26	12
Onderhanden werk ²⁾	+	5	5	4	6	7	6	8
	=	51	45	39	52	69	68	70
	-	44	50	58	42	24	26	22
Orderportefeuille		6,2	6,2	6,2	6,1	6,2	4,8	7,4
Geen stagnatie		55	49	49	50	72	68	77
Stagnatie vanwege:								
- te weinig orders		38	43	44	43	20	22	17
- weerssituatie		3	2	2	2	7	10	4
- personeel		0	0	0	0	0	0	0
- materiaal		0	0	0	0	0	0	0
- financiën		0	0	0	1	0	0	0
- onderaannemers		0	0	0	0	0	0	0
- overige redenen		4	5	5	4	1	0	2
Verwachte personeels- bezetting ¹⁾	+	4	4	4	3	5	6	5
	=	69	65	60	69	83	77	87
	-	27	32	36	27	12	16	8
Verwachte prijs- ontwikkeling ¹⁾	+	5	3	3	4	12	3	18
	=	85	87	88	85	82	89	76
	-	9	10	10	11	6	8	6

1) + toename, = geen verandering, - afname

2) + groot, = normaal, - klein

Bron: EIB

Dit blijkt uit de conjunctuurmeting in de bouwnijverheid van januari 2012 van het Economisch Instituut voor de Bouw. Deze meting wordt uitgevoerd in opdracht van de Europese Commissie. Aan de conjunctuurmeting verlenen ruim 400 hoofdaannemingsbedrijven met meer dan tien personeelsleden hun medewerking.